

ROČNÍKOVÉ ZKOUŠKY 2. ROČNÍK

PRŮMĚR V JEDNOTLIVÝCH PŘEDMĚTECH

průměry	CJL	MAT	ANJ	FRJ	NEJ	ZSV	DEJ	FYZ	CHE	ZEM	BIO	RUJ		CELKEM
2A	2,69	4,04	2,48		3,00	3,50	2,00	3,00	2,00	3,00	3,14	1,33		3,04
6XA	2,30	2,56	2,28	2,00	1,67	3,60	1,00	2,80	1,67		2,00			2,43
6XB	2,00	2,41	2,19	2,00	2,40	1,22			2,00		2,33	1,75		2,10
	2,33	3,00	2,32	2,00	2,36	2,77	1,50	2,90	1,89	3,00	2,49	1,54		2,53

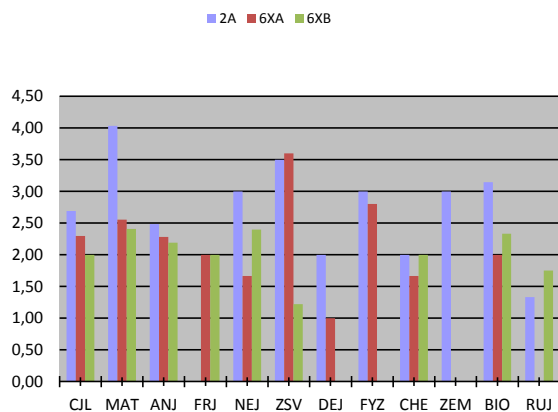
POČTY STUDENTŮ

počty	CJL	MAT	ANJ	FRJ	NEJ	ZSV	DEJ	FYZ	CHE	ZEM	BIO	RUJ		CELKEM
2A	29	29	29	0	3	10	1	1	1	5	7	3		118
6XA	27	27	25	1	3	10	1	5	6	0	3	0		108
6XB	27	27	27	1	5	9	0	0	6	0	3	4		109
	83	83	81	2	11	29	2	6	13	5	13	7		335

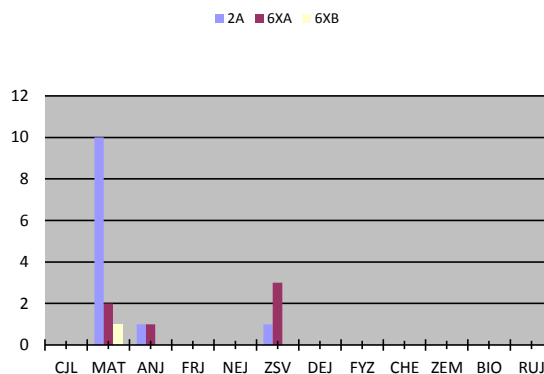
POČET NEDOSTATEČNÝCH

nedostatečné	CJL	MAT	ANJ	FRJ	NEJ	ZSV	DEJ	FYZ	CHE	ZEM	BIO	RUJ		CELKEM
2A	0	10	1	0	0	1	0	0	0	0	0	0		12
6XA	0	2	1	0	0	3	0	0	0	0	0	0		6
6XB	0	1	0	0	0	0	0	0	0	0	0	0		1
	0	13	2	0	0	4	0	0	0	0	0	0		19

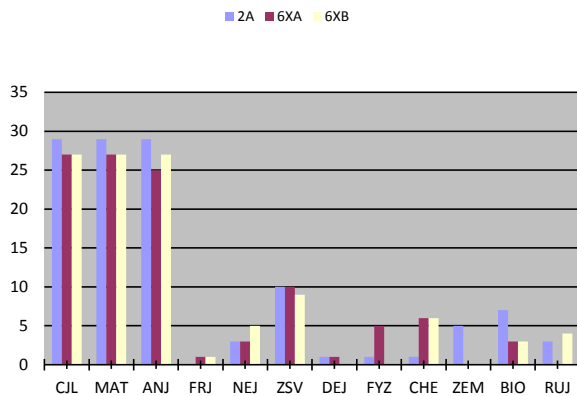
PRŮMĚR V JEDNOTLIVÝCH PŘEDMĚTECH



POČET NEDOSTATEČNÝCH



POČTY STUDENTŮ



CELKOVÁ PRŮMĚRNÁ ÚSPĚŠNOST

